

Sistema de Agua Potable y Alcantarillado de Romita, Gto.
Estado Analítico del Ejercicio del Presupuesto de Egresos
Clasificación por Objeto del Gasto (Capítulo y Concepto)
Del 1 de Enero al 31 de Diciembre de 2023

Concepto	Egresos					Subejercicio
	Aprobado	Ampliaciones/ (Reducciones)	Modificado	Devengado	Pagado	
	1	2	3 = (1 + 2)	4	5	6 = (3 - 4)
Servicios Personales	11,188,972.83	-124,446.24	11,064,526.59	11,043,480.08	11,043,480.08	21,046.51
Remuneraciones al Personal de Carácter Permanente	5,788,146.05	38,124.80	5,826,270.85	5,826,270.85	5,826,270.85	0.00
Remuneraciones al Personal de Carácter Transitorio	557,154.07	-45,850.81	511,303.26	511,303.26	511,303.26	0.00
Remuneraciones Adicionales y Especiales	1,558,147.50	29,857.86	1,588,005.36	1,566,958.85	1,566,958.85	21,046.51
Seguridad Social	1,265,861.11	13,368.12	1,279,229.23	1,279,229.23	1,279,229.23	0.00
Otras Prestaciones Sociales y Económicas	862,034.82	-241,792.09	620,242.73	620,242.73	620,242.73	0.00
Previsiones	0.00	0.00	0.00	0.00	0.00	0.00
Pago de Estímulos a Servidores Públicos	1,157,629.28	81,645.88	1,239,275.16	1,239,275.16	1,239,275.16	0.00
Materiales y Suministros	2,815,929.08	1,322,810.96	4,138,740.04	4,138,740.04	4,138,740.04	0.00
Materiales de Administración, Emisión de Documentos y Artículos Oficiales	100,814.30	221,593.68	322,407.98	322,407.98	322,407.98	0.00
Alimentos y Utensilios	23,033.45	56,817.50	79,850.95	79,850.95	79,850.95	0.00
Materias Primas y Materiales de Producción y Comercialización	270,253.71	297,707.65	567,961.36	567,961.36	567,961.36	0.00
Materiales y Artículos de Construcción y de Reparación	1,373,987.52	436,283.70	1,810,271.22	1,810,271.22	1,810,271.22	0.00
Productos Químicos, Farmacéuticos y de Laboratorio	0.00	0.00	0.00	0.00	0.00	0.00
Combustibles, Lubricantes y Aditivos	722,188.15	113,395.37	835,583.52	835,583.52	835,583.52	0.00
Vestuario, Blancos, Prendas de Protección y Artículos Deportivos	123,654.38	-2,763.49	120,890.89	120,890.89	120,890.89	0.00
Materiales y Suministros Para Seguridad	0.00	0.00	0.00	0.00	0.00	0.00
Herramientas, Refacciones y Accesorios Menores	201,997.57	199,776.55	401,774.12	401,774.12	401,774.12	0.00
Servicios Generales	6,112,227.72	2,242,030.15	8,354,257.87	8,354,257.59	8,354,257.59	0.28
Servicios Básicos	3,015,566.04	399,429.96	3,414,995.00	3,414,995.00	3,414,995.00	0.00
Servicios de Arrendamiento	318,742.20	76,632.80	395,375.00	395,375.00	395,375.00	0.00
Servicios Profesionales, Científicos, Técnicos y Otros Servicios	580,429.36	1,318,135.92	1,898,565.28	1,898,565.28	1,898,565.28	0.00
Servicios Financieros, Bancarios y Comerciales	135,786.56	280,771.40	416,557.96	416,557.68	416,557.68	0.28
Servicios de Instalación, Reparación, Mantenimiento y Conservación	219,582.94	359,944.86	579,527.80	579,527.80	579,527.80	0.00
Servicios de Comunicación Social y Publicidad.	62,722.95	-16,187.95	46,535.00	46,535.00	46,535.00	0.00
Servicios de Traslado y Viáticos	2,634.58	2,510.65	5,145.23	5,145.23	5,145.23	0.00
Servicios Oficiales	56,263.01	428,463.01	484,726.02	484,726.02	484,726.02	0.00
Otros Servicios Generales	1,720,500.08	-607,669.50	1,112,830.58	1,112,830.58	1,112,830.58	0.00
Transferencias, Asignaciones, Subsidios y Otras Ayudas	0.00	0.00	0.00	0.00	0.00	0.00
Transferencias Internas y Asignaciones al Sector Público	0.00	0.00	0.00	0.00	0.00	0.00
Transferencias al Resto del Sector Público	0.00	0.00	0.00	0.00	0.00	0.00
Subsidios y Subvenciones	0.00	0.00	0.00	0.00	0.00	0.00
Ayudas Sociales	0.00	0.00	0.00	0.00	0.00	0.00
Pensiones y Jubilaciones	0.00	0.00	0.00	0.00	0.00	0.00
Transferencias a Fideicomisos, Mandatos y Otros Análogos	0.00	0.00	0.00	0.00	0.00	0.00
Transferencias a la Seguridad Social	0.00	0.00	0.00	0.00	0.00	0.00
Donativos	0.00	0.00	0.00	0.00	0.00	0.00
Transferencias al Exterior	0.00	0.00	0.00	0.00	0.00	0.00
Bienes Muebles, Inmuebles e Intangibles	87,392.53	499,290.36	586,682.89	586,682.89	586,682.89	0.00
Mobiliario y Equipo de Administración	25,000.00	18,499.89	43,499.89	43,499.89	43,499.89	0.00
Mobiliario y Equipo Educativo y Recreativo	0.00	0.00	0.00	0.00	0.00	0.00
Equipo e Instrumental Médico y de Laboratorio	0.00	0.00	0.00	0.00	0.00	0.00
Vehículos y Equipo de Transporte	0.00	0.00	0.00	0.00	0.00	0.00
Equipo de Defensa y Seguridad	0.00	0.00	0.00	0.00	0.00	0.00
Maquinaria, Otros Equipos y Herramientas	62,392.53	480,790.47	543,183.00	543,183.00	543,183.00	0.00
Activos Biológicos	0.00	0.00	0.00	0.00	0.00	0.00
Bienes Inmuebles	0.00	0.00	0.00	0.00	0.00	0.00
Activos Intangibles	0.00	0.00	0.00	0.00	0.00	0.00
Inversión Pública	0.00	0.00	0.00	0.00	0.00	0.00
Obra Pública en Bienes de Dominio Público	0.00	0.00	0.00	0.00	0.00	0.00
Obra Pública en Bienes Propios	0.00	0.00	0.00	0.00	0.00	0.00
Proyectos Productivos y Acciones de Fomento	0.00	0.00	0.00	0.00	0.00	0.00
Inversiones Financieras y Otras Provisiones	0.00	0.00	0.00	0.00	0.00	0.00
Inversiones Para el Fomento de Actividades Productivas.	0.00	0.00	0.00	0.00	0.00	0.00
Acciones y Participaciones de Capital	0.00	0.00	0.00	0.00	0.00	0.00
Compra de Títulos y Valores	0.00	0.00	0.00	0.00	0.00	0.00
Concesión de Préstamos	0.00	0.00	0.00	0.00	0.00	0.00
Inversiones en Fideicomisos, Mandatos y Otros Análogos	0.00	0.00	0.00	0.00	0.00	0.00
Otras Inversiones Financieras	0.00	0.00	0.00	0.00	0.00	0.00
Provisiones para Contingencias y Otras Erogaciones Especiales	0.00	0.00	0.00	0.00	0.00	0.00
Participaciones y Aportaciones	0.00	0.00	0.00	0.00	0.00	0.00
Participaciones	0.00	0.00	0.00	0.00	0.00	0.00
Aportaciones	0.00	0.00	0.00	0.00	0.00	0.00
Convenios	0.00	0.00	0.00	0.00	0.00	0.00
Deuda Pública	0.00	0.00	0.00	0.00	0.00	0.00
Amortización de la Deuda Pública	0.00	0.00	0.00	0.00	0.00	0.00
Intereses de la Deuda Pública	0.00	0.00	0.00	0.00	0.00	0.00
Comisiones de la Deuda Pública	0.00	0.00	0.00	0.00	0.00	0.00
Gastos de la Deuda Pública	0.00	0.00	0.00	0.00	0.00	0.00
Costo por Coberturas	0.00	0.00	0.00	0.00	0.00	0.00
Apoyos Financieros	0.00	0.00	0.00	0.00	0.00	0.00
Adeudos de Ejercicios Fiscales Anteriores (Adefas)	0.00	0.00	0.00	0.00	0.00	0.00
Total del Gasto	20,204,522.16	3,939,685.23	24,144,207.39	24,123,160.60	24,123,160.60	21,046.79

"Bajo protesta de decir verdad declaramos que los Estados Financieros y sus notas, son razonablemente correctos y son responsabilidad del emisor"


María Soledad Rangel
Presidenta del Consejo Directivo


Alejandro Bocanegra Sánchez
Tesorero del Consejo Directivo


Sistema de Agua Potable y
Alcantarillado de Romita, Gto.

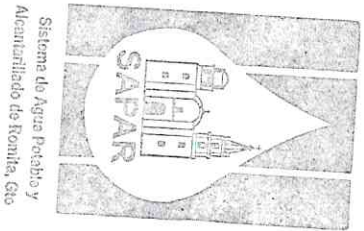
Sistema de Agua Potable y Alcantarillado de Romita, Gto.
Estado Analítico del Ejercicio del Presupuesto de Egresos
Clasificación Económica (por Tipo de Gasto)
Del 1 de Enero al 31 de Diciembre de 2023

Concepto	Egresos					
	Aprobado 1	Ampliaciones/ (Reducciones) 2	Modificado 3 = (1 + 2)	Devengado 4	Pagado 5	Subejercicio 6 = (3 - 4)
Gasto Corriente	20,117,129.63	3,440,394.87	23,557,524.50	23,536,477.71	23,536,477.71	21,046.79
Gasto de Capital	87,392.53	499,290.36	586,682.89	586,682.89	586,682.89	0.00
Amortización de la Deuda y Disminución de Pasivos	0.00	0.00	0.00	0.00	0.00	0.00
Pensiones y Jubilaciones	0.00	0.00	0.00	0.00	0.00	0.00
Participaciones	0.00	0.00	0.00	0.00	0.00	0.00
Total del Gasto	20,204,522.16	3,939,685.23	24,144,207.39	24,123,160.60	24,123,160.60	21,046.79

"Bajo protesta de decir verdad declaramos que los Estados Financieros y sus notas, son razonablemente correctos y son responsabilidad del emisor"


 María Salinas Rangel
 Presidenta del Consejo Directivo


 Alejandro Bocanegra Sánchez
 Tesorero del Consejo Directivo



Sistema de Agua Potable y Alcantarillado de Romitla, Gto.
Estado Analítico del Ejercicio del Presupuesto de Egresos
Clasificación Administrativa
Del 1 de Enero al 31 de Diciembre de 2023

Concepto	Egresos					Subejercicio 6 = (3 - 4)
	Aprobado 1	Ampliaciones/ (Reducciones) 2	Modificado 3 = (1 + 2)	Devengado 4	Pagado 5	
31120M25A010100 AREA ADMINISTRATIVA	7,556,481.43	343,301.90	7,899,783.33	7,878,736.82	7,878,736.82	21,046.51
31120M25A010200 AREA OPERATIVA	8,611,114.03	3,299,647.23	11,910,761.26	11,910,761.02	11,910,761.02	0.24
31120M25A010300 AREA PLANTA TRATADORA AG	2,006,483.12	791,109.95	2,797,593.07	2,797,593.03	2,797,593.03	0.04
31120M25A010400 AREA COMERCIAL	2,030,443.58	-494,373.85	1,536,069.73	1,536,069.73	1,536,069.73	0.00
Dependencia o Unidad Administrativa 5	0.00	0.00	0.00	0.00	0.00	0.00
Dependencia o Unidad Administrativa 6	0.00	0.00	0.00	0.00	0.00	0.00
Dependencia o Unidad Administrativa 7	0.00	0.00	0.00	0.00	0.00	0.00
Total del Gasto	20,204,522.16	3,939,685.23	24,144,207.39	24,123,160.60	24,123,160.60	21,046.79

Sistema de Agua Potable y Alcantarillado de Romitla, Gto.
Estado Analítico del Ejercicio del Presupuesto de Egresos
Clasificación Administrativa (Poderes)
Del 1 de Enero al 31 de Diciembre de 2023

Concepto	Egresos					Subejercicio 6 = (3 - 4)
	Aprobado 1	Ampliaciones/ (Reducciones) 2	Modificado 3 = (1 + 2)	Devengado 4	Pagado 5	
Poder Ejecutivo	0.00	0.00	0.00	0.00	0.00	0.00
Poder Legislativo	0.00	0.00	0.00	0.00	0.00	0.00
Poder Judicial	0.00	0.00	0.00	0.00	0.00	0.00
Organismos Autonomos	0.00	0.00	0.00	0.00	0.00	0.00
Total del Gasto	0.00	0.00	0.00	0.00	0.00	0.00

Sistema de Agua Potable y Alcantarillado de Romitla, Gto.
Estado Analítico del Ejercicio del Presupuesto de Egresos
Clasificación Administrativa (Sector Paraestatal)
Del 1 de Enero al 31 de Diciembre de 2023


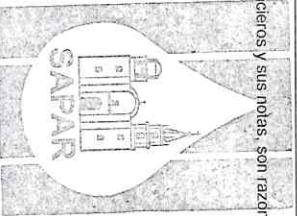
Concepto	Egresos					Subejercicio 6 = (3 - 4)
	Aprobado 1	Ampliaciones/ (Reducciones) 2	Modificado 3 = (1 + 2)	Devengado 4	Pagado 5	
Entidades Paraestatales y Fideicomisos No Empresariales y No Financieros	20,204,522.16	3,939,685.23	24,144,207.39	24,123,160.60	24,123,160.60	21,046.79
Entidades Paraestatales de la Seguridad Social	0.00	0.00	0.00	0.00	0.00	0.00
Entidades Paraestatales Empresariales No Financieros con Participación Estatal Mayoritaria	0.00	0.00	0.00	0.00	0.00	0.00
Fideicomisos Empresariales No Financieros con Participación Estatal Mayoritaria	0.00	0.00	0.00	0.00	0.00	0.00
Entidades Paraestatales Empresariales Financieras Monetarias con Participación Estatal	0.00	0.00	0.00	0.00	0.00	0.00
Entidades Paraestatales Financieras No Monetarias con Participación Estatal Mayoritaria	0.00	0.00	0.00	0.00	0.00	0.00
Fideicomisos Financieros Públicos con Participación Estatal Mayoritaria	0.00	0.00	0.00	0.00	0.00	0.00
Total del Gasto	20,204,522.16	3,939,685.23	24,144,207.39	24,123,160.60	24,123,160.60	21,046.79

"Bajo protesta de decir verdad declaramos que los Estados Financieros y sus notas, son razonablemente correctos y son responsabilidad del emisor"

Maria Salinas Rangel
 Presidenta del Consejo Directivo



Alejandro Bocanegra Sánchez
 Tesorero del Consejo Directivo


Sistema de Agua Potable y
 Alcantarillado de Romitla, Gto.

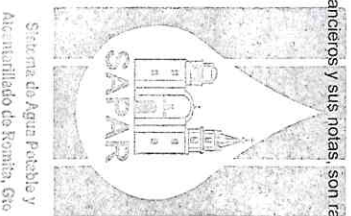
Sistema de Agua Potable y Alcantarillado de Romitá, Gto.
Estado Analítico del Ejercicio del Presupuesto de Egresos
Clasificación Funcional (Finalidad y Función)
Del 1 de Enero al 31 de Diciembre de 2023

Concepto	Egresos					Subejercicio 6 = (3 - 4)
	Aprobado 1	Ampliaciones/ (Reducciones) 2	Modificado 3 = (1 + 2)	Devengado 4	Pagado 5	
Gobierno						
Legislación	20,204,522.16	3,939,685.23	24,144,207.39	24,123,160.60	24,123,160.60	21,046.79
Justicia	0.00	0.00	0.00	0.00	0.00	0.00
Coordinación de la Política de Gobierno	0.00	0.00	0.00	0.00	0.00	0.00
Relaciones Exteriores	0.00	0.00	0.00	0.00	0.00	0.00
Asuntos Financieros y Hacendarios	0.00	0.00	0.00	0.00	0.00	0.00
Seguridad Nacional	20,204,522.16	3,939,685.23	24,144,207.39	24,123,160.60	24,123,160.60	21,046.79
Asuntos de Orden Público y de Seguridad Interior	0.00	0.00	0.00	0.00	0.00	0.00
Otros Servicios Generales	0.00	0.00	0.00	0.00	0.00	0.00
Desarrollo Social						
Protección Ambiental	0.00	0.00	0.00	0.00	0.00	0.00
Vivienda y Servicios a la Comunidad	0.00	0.00	0.00	0.00	0.00	0.00
Salud	0.00	0.00	0.00	0.00	0.00	0.00
Recreación, Cultura y Otras Manifestaciones Sociales	0.00	0.00	0.00	0.00	0.00	0.00
Educación	0.00	0.00	0.00	0.00	0.00	0.00
Protección Social	0.00	0.00	0.00	0.00	0.00	0.00
Otros Asuntos Sociales	0.00	0.00	0.00	0.00	0.00	0.00
Desarrollo Económico						
Asuntos Económicos, Comerciales y Laborales en General	0.00	0.00	0.00	0.00	0.00	0.00
Agrropecuaria, Silvicultura, Pesca y Caza	0.00	0.00	0.00	0.00	0.00	0.00
Combustibles y Energía	0.00	0.00	0.00	0.00	0.00	0.00
Minería, Manufacturas y Construcción	0.00	0.00	0.00	0.00	0.00	0.00
Transporte	0.00	0.00	0.00	0.00	0.00	0.00
Comunicaciones	0.00	0.00	0.00	0.00	0.00	0.00
Turismo	0.00	0.00	0.00	0.00	0.00	0.00
Ciencia, Tecnología e Innovación	0.00	0.00	0.00	0.00	0.00	0.00
Otras Industrias y Otros Asuntos Económicos	0.00	0.00	0.00	0.00	0.00	0.00
Otras no Clasificadas en Funciones Anteriores						
Transferencias de la Deuda Pública / Costo Financiero de la Deuda	0.00	0.00	0.00	0.00	0.00	0.00
Transferencias, Participaciones y Aportaciones Entre Diferentes Niveles y Ordenes de Sanearamiento del Sistema Financiero	0.00	0.00	0.00	0.00	0.00	0.00
Adeudos de Ejercicios Fiscales Anteriores	0.00	0.00	0.00	0.00	0.00	0.00
Total del Gasto	20,204,522.16	3,939,685.23	24,144,207.39	24,123,160.60	24,123,160.60	21,046.79

"Bajo protesta de decir verdad declaramos que los Estados Financieros y sus notas, son razonablemente correctos y son responsabilidad del emisor"


 María Salinas Rangel
 Presidenta del Consejo Directivo


 Alejandro Bocanegra Sánchez
 Tesorero del Consejo Directivo



Sistema de Agua Potable y
Alcantarillado de Romitá, Gto